

DER NEUE NISSAN NV400





GROSS, MASSIV UND STARK

DER PERFEKTE BEGLEITER

DAS KRAFTVOLLE DESIGN DES NEUEN NISSAN NV400 DEMONSTRIERT SEINEN CHARAKTER AUF ANHIEB: STARK, HOCH TALENTIERT UND TECHNISCH AUF DEM NEUESTEN STAND. SIE WERDEN IHN MIT BEGEISTERUNG FAHREN. SEIN GROSSER UND PRAKTISCHER LADERAUM, SEINE KOMFORTABLE UND GERÄUMIGE FAHRERKABINE UND SEIN DURCHZUGSSTARKER MOTOR MACHEN DEN NV400 ZUM IDEALEN BEGLEITER BEI DER ARBEIT.

DER NV400 IST IN VIELEN KAROSSERIE- UND AUSSTATTUNGSVARIANTEN ERHÄLTlich. MIT SICHERHEIT GIBT ES AUCH FÜR SIE DIE OPTIMALE KOMBINATION. UND WIE BEI JEDEM NISSAN MODELL LIEGEN SEINE GRÖSSTEN STÄRKEN IN LANGLEBIGKEIT UND QUALITÄT. DER NV400 BIETET DIE AUSSTATTUNG UND ZUVERLÄSSIGKEIT, DIE IHNEN DIE ARBEIT ERLEICHTERN.

MEHR DAZU AUF WWW.NISSAN.CH

DESIGN

MODELLE	5
AUSSENDESIGN	7
INNENDESIGN	9

TECHNOLOGIE UND LEISTUNG

STAU-RAUM	11
LADEKAPAZITÄT	13
WERKSUMBAUTEN	15
KOMBI	17
BETRIEBSKOSTEN	19
FRONT- UND HECKANTRIEB	21
SICHERHEIT	23
KOMFORT UND TECHNIK	25

STYLING UND ZUBEHÖR

FUNKTIONSAUSSTATTUNG	27
ZUBEHÖR	29
FARBEN, POLSTER UND RÄDER	31
ABMESSUNGEN	33
MOTOR	37
KUNDENDIENST	38



STELLEN SIE DIE PERFEKTE KOMBINATION ZUSAMMEN

UNSCHLAGBARES POTENZIAL. Der NV400 bietet die breiteste Modellpalette aller NISSAN Nutzfahrzeuge. Eine grosse Auswahl an Radständen, Längen und Höhen, Nutzlasten, Motoren sowie Front- oder Heckantrieb mit zusätzlichen Aufbauten bietet alles, was Sie für eine perfekte Kombination benötigen.



4
DESIGN

5
MODELLE

[Inhalt](#) | [Modelle](#) | [Aussendesign](#) | [Innendesign](#) | [Technologie und Leistung](#) | [Styling und Zubehör](#)

[Druck](#) | [Schliessen](#)



ROBUSTE ANMUTUNG

GUT GERÜSTET. Der NV400 hinterlässt einen kraftvollen ersten Eindruck. Ein Erscheinungsbild mit einem Kühlergrilldesign, das an die NISSAN SUVs erinnert – der Stil des NV400 verkörpert seinen Charakter: robust, zuverlässig und bereit für Ihren Einsatz.

6
DESIGN

7
AUSSENDESIGN

[Inhalt](#) | [Modelle](#) | [Aussendesign](#) | [Innendesign](#) | [Technologie und Leistung](#) | [Styling und Zubehör](#)

[Druck](#) | [Schliessen](#)





IHR RUHEPOL IM HEKTISCHEN ARBEITSALLTAG

KOMFORTABEL UND GERÄUMIG. Das clevere und praktische Interieur des NV400 bietet alles, was es braucht, um Ihnen auch die anstrengendsten Tage zu erleichtern. Die geräumige Kabine bietet ausgezeichnete Rundumsicht, ist wirksam gegen Lärm gedämmt und verfügt über eine Vielzahl praktischer Staufächer. Dank der intelligenten ergonomischen Anordnung hat jedes Bedienelement eine griffgünstige Lage und lässt sich besonders einfach bedienen.

Bild zeigt Sonderausstattung.

8
DESIGN

9
INNENDESIGN





1



2



3



4



5



6



7

EIN PLATZ FÜR ALLES

STETS GUT AUFGEHOBen. Zahlreiche Ablagen in der aufgeräumten Fahrerkabine bieten einen sicheren Stauraum für alle Materialien Ihres Arbeitsalltags. Da wären zum Beispiel der Mittelsitzlehntisch mit drehbarem Tablett oder der ausklappbare Notizblockhalter.

- 1) Ablagegalerie unter dem Dach (ab H2)
- 2) Flaschen (bis zu 2 Liter) werden gut zugänglich in den Türfächern verstaut.
- 3) zusätzliches Türfach
- 4) praktisches oberes Staufach
- 5) zweifach geteilte Staufächer unter der Beifahrerdoppelsitzbank (ab COMFORT)
- 6) Ablagefach in der Instrumententafel (entfällt bei Beifahrerairbag)
- 7) grosses gekühltes Handschuhfach für zwei 2-Liter-Flaschen (setzt Cool & Sound Pack voraus)
- 8) Klemmbrett für Aufträge
- 9) Halter für Münzen, Telefon und Parkticket
- 10) Brillenhalter (ab COMFORT)
- 11) Halter für Becher und Büchsen, zusätzlicher Stauraum unten




8



9




11



NV400 – DER SCHAFFT WAS WEG

MEHR LADERAUM. Für welchen NV400 Sie sich letztlich auch entscheiden – er ist so konzipiert, dass er innerhalb seiner Abmessungen maximalen Laderaum bietet. Beim Kastenwagen haben Sie die Wahl zwischen Laderaumvolumen von 8 m³ bis 17 m³. Auch sperriges Gut lässt sich durch Laderaumlängen von bis zu 4.38 m problemlos transportieren.

Auch schwere Lasten sind für den NV400 kein Problem: Er erzielt je nach Tonnage über 2 t Nutzlast. Dank der niedrigen Ladekante und grossen Türen lässt sich im NV400 auch sperriges Transportgut ganz einfach verladen.



- 1) weit öffnende Türen zur Erleichterung des Beladens
- 2) Verzurrösen (L1 8 Stk., L2 10 Stk., L3 12 Stk., L4 14 Stk.)



BEREIT FÜR ALLES

GEBAUT VON NISSAN, SPEZIELL FÜR SIE. Der NV400 ist robust und anpassungsfähig – mit einem niedrigen Chassis als ideale Basis für eine Vielzahl von Auf- und Umbauten. Entscheiden Sie sich für den Pritschenwagen oder den Kastenwagen mit Doppelkabine, müssen Sie nicht einmal warten, bis ein Umrüster Ihr Fahrzeug gefertigt hat. Denn diese Aufbauten für den NV400 werden bereits im Werk montiert und von unseren Händlern mit der uneingeschränkten 3-Jahres-/100 000-km-Garantie von NISSAN verkauft.



1

2

- 1) Pritschenwagen
- 2) Kastenwagen mit Doppelkabine



GERÄUMIG UND WERTIG

PLATZ MIT STIL. Der NV400 Kombi bietet jede Menge Platz und höchsten Komfort für bis zu 9 Personen. Das helle und einladende Interieur und der grosszügige Fussraum sorgen für das Wohlbefinden der Passagiere. Darüber hinaus gibt es eine umfassende Sicherheitsausstattung, die ABS mit elektronischer Bremskraftverteilung, ESP und Airbags beinhaltet.

- 1) ausbaubare Sitze* für die 2. und 3. Reihe – der Kombi ist besonders vielseitig.
- 2) Damit Ihre Mitfahrer bequem chauffiert werden können, lassen sich die Sitzlehnen um bis zu 20° neigen und die Sitzreihen verfügen über individuelle Belüftung.

*Ausbau ohne Werkzeug möglich




HOHE LEISTUNG, NIEDRIGE KOSTEN

LEISTUNG UND EFFIZIENZ. Den 2.3-Liter-dCi-Turbodiesel des NV400 gibt es mit 100 PS (74 kW), 125 PS (92 kW) und 146 PS (107 kW). Das maximale Drehmoment (von bis zu 350 Nm beim 146-PS-Motor) steht je nach Leistungsklasse bereits ab 1250 U/min zur Verfügung. Das erleichtert das Anfahren, Beschleunigen sowie den Anhängerbetrieb und sorgt für einen sparsamen Treibstoffverbrauch. Der Motor erfüllt die Euro-5-Norm.

GERINGE BETRIEBSKOSTEN. Auch dank des langen Ölwechselintervalls von 40 000 km bzw. zwei Jahren sind die Gesamtbetriebskosten des NV400 sehr niedrig.

IMMER IM OPTIMALEN GANG FAHREN. Der NV400 ist mit einem 6-Gang-Schaltgetriebe ausgestattet. Ein Lichtsignal in der Instrumententafel gibt an, wann der Gang gewechselt werden sollte, um möglichst wenig Treibstoff zu verbrauchen.



- 1) 2.3-Liter-dCi-Turbodiesel
- 2) 6-Gang-Schaltgetriebe
- 3-4) Schaltempfehlung per Lichtsignal



FRONT- ODER HECKANTRIEB

RIESIGE MODELL- UND AUSSTATTUNGSVIELFALT. Beim NV400 haben Sie die Wahl zwischen Front- und Heckantrieb, mehreren Motoren und einer Vielzahl von Karosserieaufbauten.



LEICHT- ODER SCHWERSTARBEIT.

1) Der NV400 mit Frontantrieb hat eine niedrige Chassishöhe. Dies erleichtert das Be- und Entladen enorm. Ausserdem sorgt es für ein grösseres Platzangebot. Dank des niedrigeren Leergewichts steigt die Nutzlast und sinkt der Treibstoffverbrauch.



1
2



2) Der NV400 mit Heckantrieb garantiert auch bei voller Beladung stets ein gutes Handling. Er eignet sich am besten für den Anhängerbetrieb. Obendrein ist er serienmässig mit einer lastabhängigen elektronischen Stabilitätskontrolle mit Beladungserkennung ausgestattet.



UMFASSENDE SICHERHEITSAUSSTATTUNG

AKTIV UND PASSIV. Der NV400 verfügt serienmässig über eine umfassende Sicherheitsausstattung, damit Sie immer alles unter Kontrolle haben. Er punktet mit präzisiertem Handling, sicherem Fahrverhalten und fester Strassenlage. Zusätzliche Sicherheit bieten ABS, EBD (elektronische Bremskraftverteilung), Bremsassistent und ladungsabhängiges ESP mit der Traktionskontrolle ASR (serienmässig für alle Ausführungen mit Heckantrieb und ab COMFORT, als Sicherheitspaket beim Frontantrieb-Modell).

Neben der stabilen Kabine mit Schottwand aus Stahl werden Sie von passiven Sicherheitssystemen wie dem Fahrerairbag und optional einem Beifahrerairbag geschützt.



Dank ABS gerät das Fahrzeug auch bei einer Vollbremsung nicht ausser Kontrolle.




Die elektronische Stabilitätskontrolle erkennt Schleuderbewegungen automatisch und korrigiert diese eigenständig durch vorsichtiges Abbremsen einzelner Räder. Ein Ladungserkennungssystem kompensiert das Gewicht Ihrer Ladung.



- 1) Fahrer- und Beifahrerairbag
- 2) Lichtsensor
- 3) Nebelscheinwerfer
- 4) Regensensor





FAHREN LEICHT GEMACHT

PRAKTISCHE TECHNIK. Innovation definieren wir bei NISSAN so, dass wir hochentwickelte Technik und praktische Funktionen erschwinglich machen. Unsere Technik ist einfach bedienbar. Das macht das Fahren sicherer und angenehmer.

- 1-2) NISSAN Connect by TomTom* mit Fernbedienung (Sonderbestellung)
- 3) Intelligent Key (Serie ab COMFORT)
- 4) Klimaanlage, manuell
- 5-6) Tempomat
- 7-8) Rückfahrkamera und Monitor (Zubehör)
- 9) Einparkhilfe, akustisch (Serie ab COMFORT)
- 10) Line-in-Anschluss
- 11) Radio mit Bluetooth®



* ©2011 TomTom. Alle Rechte vorbehalten. TomTom und das TomTom Logo sind eingetragene Marken von TomTom N.V.






DER NV400 – VIELFÄLTIG KONFIGURIERBAR

SIE WISSEN AM BESTEN, WAS SIE BRAUCHEN.
Deshalb bieten wir eine Vielzahl praktischer Optionen an, mit denen Sie sich Ihren NV400 exakt auf Ihre Bedürfnisse zuschneiden können. Was der Tag auch immer bereithalten mag, der NV400 wird dafür gewappnet sein.

- 1) Trennwand aus Stahl mit Glasfenster
- 2) Trennwand aus Stahl
- 3) auf 270° öffnende Hecktüren
- 4) gefederter Schwungsitz (optional für COMFORT)
- 5) digitaler Tachograph
- 6) Sperrdifferential (optional für Pritschenwagen mit Heckantrieb)
- 7) Trittstufe am Heck (Serie für Kastenwagen L4)
- 8) Anhängenzugvorrichtung mit Kugelkopf (Zubehör)



26
STYLING UND ZUBEHÖR



27
FUNKTIONSAUSSTATTUNG



MEHRWERT

- 1) Heckscheiben-Schutzgitter
- 2) Textil- und Gummifussmatten
- 3) Anhängzugvorrichtung mit Kugel-/Maulkopf
- 4) Anhängzugvorrichtung mit Kugelkopf
- 5) allgemeines Sicherheitszubehör
- 6) Schmutzfänger
- 7) Leiter, Aluminium
- 8) Basis-Dachträger
- 9) Dachgalerie, Aluminium



1

2



3

4

5



6

Sicherheitszubehör im Detail

- ① Warndreieck, einzeln
Warndreieck, Doppelpack
- ② Erste-Hilfe-Kasten, Kunststoff
- ③ Erste-Hilfe-Kissen
- ④ NISSAN Sicherheitspaket
Sicherheitspaket mit 2 Warndreiecken,
1 Verbandset und 1 Warnweste
- ⑤ Warnweste, einzeln

NÜTZLICHES ZUBEHÖR FÜR JEDEN TAG



7



8



9



9



ALARM Die Alarmanlage ist uneingeschränkt mit dem Elektroniksystem Ihres neuen NV400 kompatibel. Sie wird bei Einbruchsversuchen und Bewegungen im Passagierraum ausgelöst.






Ice White (S)
Z09



Moss Green (S)
Z38




Bright Red (S)
Z52



Lemon Yellow (S)
Z53



Orange (S)
Z48




Delta Blue (S)
Z39



Blue Saviem (S)
Z51



Star Grey (M)
KNH



Volga Blue (S)
RNQ




Blue Grey (M)
J47


S: STANDARD / M: METALLIC




DARK GREY
Serie für Kastenwagen




BLUE GREY
Serie für Kombi



DARK GREY
Kunstleder, Serie für Pritschenwagen



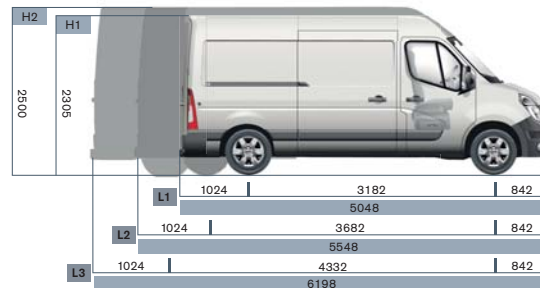
RÄDER



Grosse Radkappen

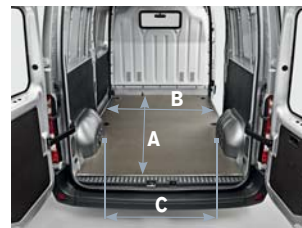
KASTENWAGEN MIT FRONTANTRIEB

Der NV400 mit Frontantrieb arbeitet mit höchster Effizienz. Dank des niedrigen Leergewichts steigt die Nutzlast und sinkt der Treibstoffverbrauch. Damit reduzieren sich auch Ihre laufenden Kosten. Die geringe Rahmenhöhe garantiert ein einfacheres Be- und Entladen und sorgt für einen niedrigen Schwerpunkt. Sie erhöht ausserdem das Laderaumvolumen.



ABMESSUNGEN (mm)


		FRONTANTRIEB			
		L1H1	L2H2	L3H2	
Laderaumvolumen	m ³	8	10,8	13	
Wendekreis zwischen Randsteinen	m	12	13,6	15,7	
LADERAUMABMESSUNGEN					
Laderaumlänge (A)	Boden	mm	2583	3083	3733
	1,1 m über dem Bodenblech	mm	2530	3030	3680
Laderbreite (B)	max.	mm	1765	1765	1765
Laderbreite (C)	zwischen Radkästen	mm	1380	1380	1380
Laderhöhe	innen bis Dach	mm	1700	1894	1894
Ladekante unbeladen	min.	mm	546	545	543
	max.	mm	560	558	557
SCHIEBETÜR					
Schiebetür	Durchlassbreite	mm	1050	1270	1270
	Durchlasshöhe	mm	1581	1780	1780
HEKTÜR					
Hecktür	Durchlassbreite, unten	mm	1580	1580	1580
	Durchlassbreite, oben	mm	1577	1577	1577
	Durchlasshöhe	mm	1627	1820	1820



Marketingangaben; homologierte Werte lagen bei Drucklegung noch nicht vor.

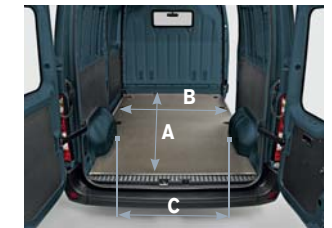
KASTENWAGEN MIT HECKANTRIEB

Der NV400 mit Heckantrieb bietet praktische Vielseitigkeit. Er ist für alle mittelschweren Einsätze bestens gerüstet. Die Auslegung mit Heckantrieb schafft eine optimale Balance zwischen Front und Heck im Teil- und Vollast-Betrieb. Auf Langstrecken und als Zugfahrzeug im Anhängerbetrieb ist der heckgetriebene NV400 erste Wahl.



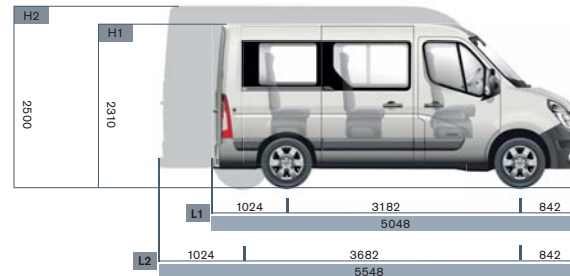
ABMESSUNGEN (mm)

		HECKANTRIEB			
		L3H2	L4H2	L4H3	
Laderaumvolumen	m ³	12,4	14,9	17	
Wendekreis zwischen Randsteinen	m	13,6	15,7	15,7	
LADERAUMABMESSUNGEN					
Laderaumlänge (A)	Boden	mm	3733	4383	4383
	1,1 m über dem Bodenblech	mm	3680	4330	4330
Laderbreite (B)	max.	mm	1765	1765	1765
Laderbreite (C)	zwischen Radkästen	mm	1380	1080	1080
Laderhöhe	innen bis Dach	mm	1798	1798	2048
Ladekante unbeladen	min.	mm	674	701	700
	max.	mm	696	717	715
SCHIEBETÜR					
Schiebetür	Durchlassbreite	mm	1270	1270	1270
	Durchlasshöhe	mm	1684	1684	1684
HEKTÜR					
Hecktür	Durchlassbreite, unten	mm	1580	1580	1580
	Durchlassbreite, oben	mm	1577	1577	1577
	Durchlasshöhe	mm	1724	1724	1724



KOMBI

Clever, ansprechend und vielseitig – der NV400 Kombi befördert bis zu neun Personen oder sechs Personen plus zusätzliche Ladung. Alle Insassen geniessen ein grosszügiges Platzangebot und das beruhigende Gefühl, von einer umfassenden aktiven und passiven Sicherheitsausstattung geschützt zu werden.

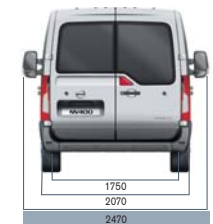



ABMESSUNGEN (mm)			
		FRONTANTRIEB	
		L1H1	L2H2
Wendekreis zwischen Randsteinen	m	12	13,6
LADERAUMABMESSUNGEN			
Kofferraumlänge	6-Sitzer	mm	1757
	9-Sitzer	mm	1448
Kofferraumbreite	max.	mm	1765
Kofferraumbreite	zwischen Radkästen	mm	1380
Kofferraumhöhe	innen bis Dach	mm	1700
Ladekante unbeladen	min.	mm	546
	max.	mm	558
Durchschnittliches Ladevolumen 6-/9-Sitzer	m ³	5,3 / 2,8	7,5 / 4,7
SCHIEBETÜR			
Schiebetür	Durchlassbreite	mm	1050
	Durchlasshöhe	mm	1581
HECKTÜR			
Hecktür	Durchlassbreite, unten	mm	1580
	Durchlassbreite, oben	mm	1577
	Durchlasshöhe	mm	1627

Marketingangaben; homologierte Werte lagen bei Drucklegung noch nicht vor.

KASTENWAGEN MIT DOPPELKABINE

Grossflächige Fenster und komfortable Sitze machen das Fahren zum Genuss. So befördert der NV400 Kastenwagen mit Doppelkabine bis zu sieben Personen und bietet dennoch jede Menge Stauraum.







ABMESSUNGEN (mm)			
		FRONTANTRIEB	
		L3H2	
Laderaumvolumen	m ³	9	
Wendekreis zwischen Randsteinen	m	15,7	
LADERAUMABMESSUNGEN			
Laderaumlänge	Boden	mm	3733
	1,1 m über dem Bodenblech	mm	2640
Laderaumbreite	max.	mm	1765
Laderaumbreite	zwischen Radkästen	mm	1380
Laderaumhöhe	innen bis Dach	mm	1894
Ladekante unbeladen	min.	mm	543
	max.	mm	557
SCHIEBETÜR			
Schiebetür	Durchlassbreite	mm	1270
	Durchlasshöhe	mm	1780
HECKTÜR			
Hecktür	Durchlassbreite, unten	mm	1580
	Durchlassbreite, oben	mm	1577
	Durchlasshöhe	mm	1820

PRITSCHENWAGEN

Auf der Basis eines stabilen Chassis vereint der NV400 Pritschenwagen eine niedrige Beladehöhe mit klappbaren Ladebordwänden. Damit lässt sich selbst die maximale Nutzlast von über 2 t bei max. 4,5 t Gesamtgewicht kinderleicht transportieren. Dank der von allen Seiten zugänglichen Ladefläche lassen sich auch schwere und sperrige Lasten leicht verladen. Die angebotenen Ausführungen mit Einzel- und Doppelkabine (3 bzw. 7 Sitze) machen den NV400 noch vielseitiger.

FRONTANTRIEB					
		EINZELKABINE		DOPPELKABINE	
Einzel: Einzelbereifung Hinterachse		L2 Einzel 3,5 t	L3 Einzel 3,5 t	L2 Einzel 3,5 t	L3 Einzel 3,5 t
Ladefläche	m ²	6,57	7,95	5,03	6,57
Aussenmass (LxBxH)	mm	3230x2100x400	3900x2100x400	2480x2100x400	3230x2100x400
Innenmass (LxBxH)	mm	3190x2060x397	3860x2060x397	2440x2060x397	3190x2060x397
Ladekante	mm	960	960	960	960
Wendekreis zwischen Randsteinen	m	13,6	15,7	13,6	15,7



HECKANTRIEB				
		EINZELKABINE		
Doppel: Zwillingbereifung Hinterachse		L3 Doppel 3,5 t	L4 Doppel 3,5 t	L4 Doppel 4,5 t
Ladefläche	m ²	7,7	9,04	9,04
Aussenmass (LxBxH)	mm	3780x2100x400	4430x2100x400	4430x2100x400
Innenmass (LxBxH)	mm	3740x2060x397	4390x2060x397	4390x2060x397
Ladekante	mm	1020	1020	1020
Wendekreis zwischen Randsteinen	m	13,6	15,7	15,7

DOPPELKABINE				
		L3 Doppel 3,5 t	L4 Doppel 3,5 t	L4 Doppel 4,5 t
Ladefläche	m ²	6,37	7,7	7,7
Aussenmass (LxBxH)	mm	3130x2100x400	3780x2100x400	3780x2100x400
Innenmass (LxBxH)	mm	3090x2060x397	3740x2060x397	3740x2060x397
Ladekante	mm	1020	1020	1020
Wendekreis zwischen Randsteinen	m	13,6	15,7	15,7

Marketingangaben; homologierte Werte lagen bei Drucklegung noch nicht vor.

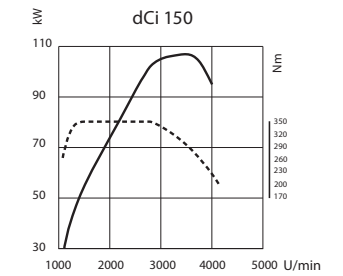
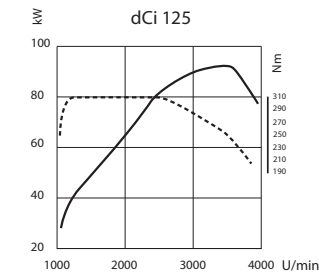
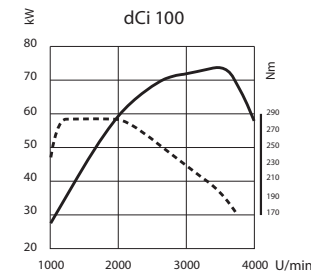
36
STYLING UND ZUBEHÖR

MOTOR

Der 2.3-l-dCi-Motor des NV400 wird in drei Leistungsklassen mit 100 PS (74 kW), 125 PS (92 kW) oder 146 PS (107 kW) angeboten. Er erfüllt die Euro-5-Norm und verfügt serienmässig über einen Dieselpartikelfilter (DPF).



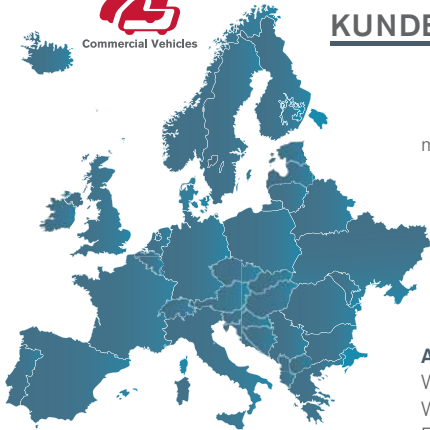
— Leistung
- - - Drehmoment



6-GANG-SCHALTGETRIEBE

Erhältlich in Kombination mit allen NV400-Motoren. Das Getriebe verbessert die Beschleunigung in allen Zwischengängen und senkt gleichzeitig den Treibstoffverbrauch und Geräuschpegel.

37
MOTOR



KUNDENDIENST

mit unseren auf LNF spezialisierten Vertriebsmitarbeitern über Ihre speziellen Anforderungen. Mit Sicherheit können wir Sie davon überzeugen, dass ein NISSAN NV400 Ihrer geschäftlichen Entwicklung Schwung verleiht.

AFTER-SALES-SERVICES

Wenn Ihr Pkw liegenbleibt, ist das ärgerlich. Wenn Ihr Transporter liegenbleibt, ist die Erledigung von Aufträgen gefährdet. Auch Wartungszeiten sind Stillstandzeiten – und ein stehendes Auto verdient kein Geld. Wir bei NISSAN sind uns dessen bewusst. Daher tun wir alles, um sicherzustellen, dass Ihr Fahrzeug dort bleibt, wo es hingehört: im Einsatz auf der Strasse.

NISSAN SERVICEVERTRÄGE

Sie und Ihr NISSAN Händler können einen NISSAN Servicevertrag abschliessen, der Service und Wartung für die für Sie günstigste Laufleistung und Zeit umfasst. Mit einem solchen Vertrag erwerben Sie ein Rundum-Sorglos-Paket und stellen sicher, dass Ihr NV400 von speziell geschulten NISSAN Technikern betreut wird.

EUROPAWEITER SERVICE

Wenn Sie einen neuen NV400 kaufen, kommen Sie automatisch in den Genuss unseres europaweiten Service – der 365 Tage im

Jahr rund um die Uhr angebotenen Pannenhilfe. Sollten Sie mit Ihrem Fahrzeug irgendwo in Europa liegenbleiben, rufen Sie einfach unser Notrufcenter an. Sie erhalten dann sofort Pannenhilfe, damit Sie Ihre Fahrt schnellstmöglich fortsetzen können. Wenn dies nicht möglich ist und Ihr Fahrzeug nach einigen Stunden noch nicht wieder fahrbereit ist, erhalten Sie schnellstmöglich einen Ersatzwagen. Wahlweise erstatten wir Ihnen gegebenenfalls die Kosten für eine Übernachtung und die Weiterreise zu Ihrem Ziel bzw. die Rückreise zu Ihrem Ausgangspunkt. Ihr liegengebliebenes Fahrzeug wird ebenfalls von uns geborgen.

3-JAHRES-GARANTIE UND ERWEITERTE GARANTIE

Sie gehen Ihren Kunden gegenüber Verpflichtungen ein. Und Sie können es sich nicht leisten, diese nicht zu erfüllen. Deshalb tun wir bei NISSAN alles, um Sie dabei zu unterstützen, Ihren Verpflichtungen nachzukommen – mit Fahrzeugen, die das leisten, was Sie von ihnen erwarten: auf der Strasse ihren Dienst zu tun. Der NV400 wurde mit Blick auf höchste Zuverlässigkeit entwickelt und über die Jahre entsprechend optimiert – mit langen Serviceintervallen sowie bewährten Angeboten wie Service ausserhalb der üblichen Öffnungszeiten, Spezialisten, Business-Centern und Ersatzfahrzeugen.



UNSER ANTRIEB SIND SIE!

Sie beflügeln unsere Fantasie. Sie inspirieren uns zu neuen Ideen. Sie lassen uns in neue Richtungen denken und innovativ sein. Für uns bei NISSAN bedeutet Innovation Grenzüberschreitung, um den Status quo der Zukunft neu zu erfinden. Darum entwickeln wir unerwartete Lösungen, die so kühn und pragmatisch wie Ihre Wünsche sind. Wir bei NISSAN entwickeln Fahrzeuge, Zubehör und Dienstleistungen, die den Rahmen des Bekannten sprengen – und bauen praktische Autos, die aufregend sind und aufregende Autos, die praktisch sind. Damit für Sie jeder gefahrene Kilometer ein Vergnügen ist.



DER NISSAN NV400 BIETET IHNEN:

3-JAHRES-GARANTIE UND ERWEITERTE GARANTIE

12 JAHRE GARANTIE GEGEN DURCHROSTUNG

3 JAHRE GARANTIE AUF DEN LACK

SERVICEINTERVALLE VON 40 000 km BZW. ALLE 2 JAHRE





www.nissan.ch



JETZT „MY NISSAN“-APP KOSTENLOS HERUNTERLADEN!



Wir haben alles darangesetzt, dass diese Broschüre zum Zeitpunkt des Drucks (Oktober 2011) inhaltlich richtig ist. NISSAN Europe ist um die ständige Weiterentwicklung seiner Produkte bemüht und behält sich deshalb das Recht vor, die in dieser Broschüre angegebenen Spezifikationen und abgebildeten Fahrzeuge jederzeit zu ändern. NISSAN Händler werden so schnell wie möglich über solche Änderungen informiert. Aktuelle Informationen erhalten Sie von Ihrem NISSAN Händler. Aufgrund drucktechnischer Beschränkungen können die in dieser Broschüre abgebildeten Farben geringfügig von den tatsächlichen Farbtönen des Lackes oder der Innenausstattungsmaterialien abweichen. Die in dieser Broschüre abgebildeten Fahrzeuge enthalten teilweise Farben, Polsterstoffe und Ausstattungsmerkmale, die in der Schweiz nicht erhältlich sind. Darüber hinaus sind die in dieser Broschüre beschriebenen Ausstattungsmerkmale ausstattungsabhängig; die genauen Spezifikationen und Verfügbarkeiten der einzelnen Ausstattungsvarianten entnehmen Sie bitte der Preisliste oder fragen Sie Ihren NISSAN Händler. Alle Rechte vorbehalten. Der Nachdruck oder die Vervielfältigung, auch auszugsweise, ist ohne vorherige schriftliche Zustimmung von NISSAN Europe verboten.

Diese Broschüre wurde auf chlorfrei gebleichtem Papier gedruckt. – NV400 SAL 10/2011 – Gedruckt in der EU.
Gestaltet von NEW ROBINSON CREAPRESS, Frankreich – Tel.: +33 1 40 62 37 37 und produziert von E-GRAPHICS/FRANCE, Frankreich – Tel.: +33 1 49 09 25 35.



SHIFT the way you move

Ihr NISSAN Händler:





SHIFT_

NISSAN NV400



PREISLISTE

gültig ab 1. Juli 2012

Die Modelle

Kastenwagen

Modell	Länge / Höhe	Tonnage-Klasse (t)*	Antrieb	Motorisierung	PS(kW)	Preise Fr.			
						PRO		COMFORT	
						exkl. MwSt.	inkl. MwSt.	exkl. MwSt.	inkl. MwSt.
F28.10	L1H1	2.8	Frontantrieb	2.3 dCi 100 DPF	100 (74)	34 430.–	37 184.40	–	–
F28.13	L1H1	2.8	Frontantrieb	2.3 dCi 125 DPF	125 (92)	35 230.–	38 048.40	–	–
F33.10	L1H1	3.3	Frontantrieb	2.3 dCi 100 DPF	100 (74)	36 780.–	39 722.40	–	–
F33.13	L1H1	3.3	Frontantrieb	2.3 dCi 125 DPF	125 (92)	37 580.–	40 586.40	–	–
F33.10	L2H2	3.3	Frontantrieb	2.3 dCi 100 DPF	100 (74)	40 180.–	43 394.40	–	–
F33.13	L2H2	3.3	Frontantrieb	2.3 dCi 125 DPF	125 (92)	40 980.–	44 258.40	–	–
F35.13	L2H2	3.5	Frontantrieb	2.3 dCi 125 DPF	125 (92)	–	–	44 980.–	48 578.40
F35.15	L2H2	3.5	Frontantrieb	2.3 dCi 150 DPF	146 (107)	–	–	46 680.–	50 414.40
F35.13	L3H2	3.5	Frontantrieb	2.3 dCi 125 DPF	125 (92)	44 730.–	48 308.40	46 730.–	50 468.40
F35.15	L3H2	3.5	Frontantrieb	2.3 dCi 150 DPF	146(107)	–	–	48 430.–	52 304.40
R35.13	L3H2	3.5	Heckantrieb	2.3 dCi 125 DPF	125 (92)	–	–	48 230.–	52 088.40
R35.13 ¹⁾	L4H2	3.5	Heckantrieb	2.3 dCi 125 DPF	125 (92)	–	–	53 230.–	57 488.40
R35.15 ¹⁾	L4H2	3.5	Heckantrieb	2.3 dCi 150 DPF	146 (107)	–	–	54 930.–	59 324.40
R45.13 ^{1), 2)}	L4H2	4.5	Heckantrieb	2.3 dCi 125 DPF	125 (92)	–	–	55 780.–	60 242.40
R35.13 ¹⁾	L4H3	3.5	Heckantrieb	2.3 dCi 125 DPF	125 (92)	–	–	54 730.–	59 108.40

Die Modelle

Kastenwagen mit Doppelkabine

Modell	Länge / Höhe	Tonnage-Klasse (t)*	Antrieb	Motorisierung	PS(kW)	Preise Fr.			
						PRO		COMFORT	
						exkl. MwSt.	inkl. MwSt.	exkl. MwSt.	inkl. MwSt.
F35.13	L3H2	3.5	Frontantrieb	2.3 dCi 125 DPF	125 (92)	50 930.–	55 004.40	–	–

Weitere Versionen auf Anfrage erhältlich, Ihr NISSAN Händler informiert Sie gerne.

* Das exakte zulässige Gesamtgewicht sowie die Nutzlast entnehmen Sie bitte den technischen Daten am Ende dieser Preisliste.

¹⁾ Zwillingsbereifung hinten ²⁾ Die 4.5-t-Version ist nur über Sonderbestellung erhältlich.

Alle Preisangaben in Fr. sind unverbindliche Preisempfehlungen der NISSAN SWITZERLAND – NISSAN CENTER EUROPE GMBH. Der Inhalt entspricht den zum Zeitpunkt der Drucklegung vorhandenen Kenntnissen. Änderungen der beschriebenen Modelle bleiben vorbehalten. Ihr NISSAN Händler wird Sie gerne über etwaige Änderungen informieren. NISSAN SWITZERLAND behält sich das Recht vor, die Preise sowie die Ausrüstungen jederzeit und ohne Voranzeige zu ändern. Diese Preisliste ersetzt alle vorgängigen.

Sonderausstattung gegen Aufpreis

Kastenwagen PRO

OPTIONEN	Preise Fr. exkl. MwSt.	Preise Fr. inkl. MwSt.	L1H1 Front	L2H2 Front	L3H2 Front	DOKA L3H2 Front
KOMFORT						
Einparkhilfe hinten	600.–	648.–	○	○	○	●
Cool & Sound Pack – manuelle Klimaanlage – Pollenfilter – Radio-CD-Kombination inkl. Bluetooth®-Freisprecheinrichtung, Lenkradsteuerung	2300.–	2484.–	○	○	○	○
SICHERHEIT						
Sicherheitspaket – ESP – Beifahrerairbag ¹⁾	1200.–	1296.–	○	○	○	●
Fahrer-Assistenz-Paket – Bordcomputer – Licht- und Regensensor – Nebelscheinwerfer – Tempomat mit Geschwindigkeitsbegrenzer	850.–	918.–	–	–	–	○
Tachograph, digital²⁾	950.–	1026.–	–	○ ³⁾	○	○
VERGLASUNG & LADERAUM⁴⁾						
Hecktüren mit 270° Öffnungswinkel	400.–	432.–	–	○	○	–
Heckverglasungspaket – Trennwand mit Fenster – Heckverglasung inkl. Heckscheibenheizung						
– Hecktüren mit 180° Öffnungswinkel	400.–	432.–	○	○	○	–
– Hecktüren mit 270° Öffnungswinkel	800.–	864.–	–	○	○	–
City-Verglasungspaket – Heckverglasungspaket – Schiebetüre rechts, mit Fenster						
– Hecktüren mit 180° Öffnungswinkel	500.–	540.–	○	○	–	●
– Hecktüren mit 270° Öffnungswinkel	900.–	972.–	○	○	○	–
– Hecktüren mit 270° Öffnungswinkel	400.–	432.–	–	–	–	○
Cargo-Paket – Laderaumverkleidung am Boden – Hecktüren mit 270° Öffnungswinkel	1000.–	1080.–	–	–	○	–
Cargo-Glaspaket – Heckverglasungspaket – Cargo-Paket	1400.–	1512.–	–	–	○	–
LACKIERUNG						
Metallic-Lackierung	900.–	972.–	○	○	○	○

¹⁾ Entfall Klemmbrett ²⁾ Für den Eintrag im Fahrzeugausweis ist der Prüfbericht eines spezialisierten Fachbetriebes notwendig. ³⁾ ab 125 PS erhältlich

⁴⁾ nur jeweils ein Paket/Option wählbar

- Serienausstattung
- Option
- werkseitig nicht lieferbar

Alle Preisangaben in Fr. sind unverbindliche Preisempfehlungen der NISSAN SWITZERLAND – NISSAN CENTER EUROPE GMBH. Der Inhalt entspricht den zum Zeitpunkt der Drucklegung vorhandenen Kenntnissen. Änderungen der beschriebenen Modelle bleiben vorbehalten. Ihr NISSAN Händler wird Sie gerne über etwaige Änderungen informieren. NISSAN SWITZERLAND behält sich das Recht vor, die Preise sowie die Ausrüstungen jederzeit und ohne Voranzeige zu ändern. Diese Preisliste ersetzt alle vorgängigen.

Sonderausstattung gegen Aufpreis

Kastenwagen COMFORT

OPTIONEN	Preise Fr. exkl. MwSt.	Preise Fr. inkl. MwSt.	L2H2 Front	L3H2 Front/Heck	L4H2 Heck	L4H3 Heck
KOMFORT						
Gefederter Schwingsitz für Fahrer, mit Lordosenstütze, Mittelarmlehne, vierfach einstellbar ¹⁾	700.–	756.–	–	○	○	○
Cool & Sound Pack – manuelle Klimaanlage – Pollenfilter – Radio-CD-Kombination inkl. Bluetooth®-Freisprecheinrichtung, Lenkradsteuerung	2300.–	2484.–	○	○	○	○
SICHERHEIT						
Sicherheitspaket²⁾ – ESP – Beifahrerairbag ³⁾	400.–	432.–	○	○	●	●
Fahrer-Assistenz-Paket – Bordcomputer – Licht- und Regensensor – Nebelscheinwerfer – Tempomat mit Geschwindigkeitsbegrenzer	850.–	918.–	○/● ⁴⁾	○/● ⁴⁾	●	●
Tachograph, digital⁵⁾	950.–	1026.–	○	○	○/● ⁶⁾	○
VERGLASUNG & LADERAUM⁷⁾						
Hecktüren mit 270° Öffnungswinkel	400.–	432.–	○	○	–	–
Heckverglasungspaket – Trennwand mit Fenster – Heckverglasung inkl. Heckscheibenheizung						
– Hecktüren mit 180° Öffnungswinkel	400.–	432.–	○	○	–	–
– Hecktüren mit 270° Öffnungswinkel	800.–	864.–	○	○	●	●
City-Verglasungspaket – Heckverglasungspaket – Schiebetüre rechts, mit Fenster						
– Hecktüren mit 180° Öffnungswinkel	500.–	540.–	○	–	–	–
– Hecktüren mit 270° Öffnungswinkel	900.–	972.–	○	–	–	–
Cargo-Paket – Laderaumverkleidung am Boden – Hecktüren mit 270° Öffnungswinkel	1000.–	1080.–	–	○	–	–
Cargo-Glaspaket – Heckverglasungspaket – Cargo-Paket	1400.– 600.–	1512.– 648.–	– –	○ –	– ○	– ○
LACKIERUNG						
Metallic-Lackierung	900.–	972.–	○	○	○	○

¹⁾ nicht in Verbindung mit Kunstleder und nur in Verbindung mit Fahrer-Assistenz-Paket ²⁾ ESP ab COMFORT Serie, Beifahrerairbag ab L4 ³⁾ Entfall Klemmbrett ⁴⁾ Serie für dCi 150 DPF
⁵⁾ Für den Eintrag im Fahrzeugausweis ist der Prüfbericht eines spezialisierten Fachbetriebes notwendig. ⁶⁾ Serie für 4,5 t ⁷⁾ nur jeweils ein Paket/Option wählbar

- Serienausstattung
- Option
- werkseitig nicht lieferbar

Alle Preisangaben in Fr. sind unverbindliche Preisempfehlungen der NISSAN SWITZERLAND – NISSAN CENTER EUROPE GMBH. Der Inhalt entspricht den zum Zeitpunkt der Drucklegung vorhandenen Kenntnissen. Änderungen der beschriebenen Modelle bleiben vorbehalten. Ihr NISSAN Händler wird Sie gerne über etwaige Änderungen informieren. NISSAN SWITZERLAND behält sich das Recht vor, die Preise sowie die Ausrüstungen jederzeit und ohne Voranzeige zu ändern. Diese Preisliste ersetzt alle vorgängigen.

Die Modelle

Kombi 9-Sitzer COMFORT

Modell	Länge / Höhe	Tonnage-Klasse (t)*	Antrieb	Motorisierung	PS (kW)	Preise Fr.	
						COMFORT	
						exkl. MwSt.	inkl. MwSt.
F28.10	L1H1	3.0	Frontantrieb	2.3 dCi 100 DPF	100 (74)	40 900.–	44 172.–
F28.13	L1H1	3.0	Frontantrieb	2.3 dCi 125 DPF	125 (92)	41 700.–	45 036.–
F35.13	L2H2	3.5	Frontantrieb	2.3 dCi 125 DPF	125 (92)	48 100.–	51 948.–
F35.15	L2H2	3.5	Frontantrieb	2.3 dCi 150 DPF	146 (107)	50 650.–	54 702.–

Sonderausstattung gegen Aufpreis

OPTIONEN	Preise Fr. exkl. MwSt.	Preise Fr. inkl. MwSt.	L1H1 Front	L2H2 Front
KOMFORT				
Cool & Sound Pack – manuelle Klimaanlage – Pollenfilter – Radio-CD-Kombination inkl. Bluetooth®-Freisprecheinrichtung, Lenkradsteuerung	2300.–	2484.–	<input type="radio"/>	<input type="radio"/>
SICHERHEIT				
Fahrer-Assistenz-Paket – Bordcomputer – Licht- und Regensensor – Nebelscheinwerfer – Tempomat mit Geschwindigkeitsbegrenzer	850.–	918.–	<input type="radio"/> ^{1),2)}	<input type="radio"/> ¹⁾
FAHRGASTRAUM				
Entfall 3. Sitzreihe-Paket (3 Sitzplätze)	-300.–	-324.–	<input type="radio"/>	<input type="radio"/>
LACKIERUNG				
Metallic-Lackierung	900.–	972.–	<input type="radio"/>	<input type="radio"/>

¹⁾ Serie für dCi 150 DPF ²⁾ nicht für Kombi F28.10

- Serienausstattung
- Option
- werkseitig nicht lieferbar

Alle Preisangaben in Fr. sind unverbindliche Preisempfehlungen der NISSAN SWITZERLAND – NISSAN CENTER EUROPE GMBH. Der Inhalt entspricht den zum Zeitpunkt der Drucklegung vorhandenen Kenntnissen. Änderungen der beschriebenen Modelle bleiben vorbehalten. Ihr NISSAN Händler wird Sie gerne über etwaige Änderungen informieren. NISSAN SWITZERLAND behält sich das Recht vor, die Preise sowie die Ausrüstungen jederzeit und ohne Voranzeige zu ändern. Diese Preisliste ersetzt alle vorgängigen.

Original NISSAN Zubehör

Zubehör	Kastenwagen	Kombi
Anhängerzugvorrichtung, Ausführung starr, inklusive Elektrosatz, 7-polig	S	S
Anhängerzugvorrichtung, Ausführung starr, inklusive Elektrosatz, 13-polig	S	S
Aschenbecher für Getränkehalter	S	S
Basis-Dachträger ^{1), 2)}	S	S
Einparkhilfe für den vorderen Stossfänger, akustische Warnung durch 4 Sensoren	S	S
Gummi-Fussmatten, Satz für vorne	S	S
Mobiltelefon und Zettelbox für Becherhalter	S	S
Nebelleuchten, Satz à 2 Stück	S	S
NISSAN Sicherheitspaket bestehend aus 1 Warndreieck, 1 Warnweste gem. EN 471 und Verbandmaterial nach DIN 13164	S	S
Rückfahrkamera inklusive Monitor in der Sonnenblende der Fahrerseite	S	S
Sitz-Schonbezüge für Fahrer- und Beifahrer ²⁾	S	S
Textil-Fussmatten, Satz für vorne	S	S

¹⁾ bei H3 nicht möglich ²⁾ nicht für Kastenwagen mit Doppelkabine verwendbar

S Zubehör durch Händlernachrüstung

Wesentliche Serienausstattung

Kastenwagen PRO

ABS mit EBV
Allwetterreifen¹⁾
Aussenspiegel elektrisch einstell- und beheizbar
Beifahrerdoppelsitzbank mit umklappbarer Rückenlehne in der Mitte
Elektrische Fensterheber
Elektronische Wegfahrsperre
Ersatzrad
Fahrerairbag
Fahrsitz höhenverstellbar, mit Mittelarmlehne und Lordosenstütze
Geschlossenes Ablagefach zentral in der Armaturentafel
Klemmbrett an der Armaturentafel²⁾
Komplettad Radkappen
Treibstofftank 80 l bis L2, ab L3 105 l
Lenkrad höhenverstellbar
Schiebetür rechts, verblecht
Trennwand geschlossen, ohne Fenster
Verzurrösen im Laderaumboden (L1: 8; L2: 10; L3: 12; L4: 14)
Zentralverriegelung mit Funkfernbedienung
Zwei 12-V-Steckdosen in der Fahrerkabine

Kastenwagen COMFORT gegenüber PRO

12-V-Steckdose in der D-Säule links (Laderaum)
Beifahrerdoppelsitzbank mit umklappbarer Rückenlehne in der Mitte und schwenkbarer Arbeitsfläche
Bordcomputer
Brillenablage über der Fahrtür
Einparkhilfe hinten
Einstiegsleuchte an den Vordertüren
Elektrische Fensterheber mit Impulsfunktion auf der Fahrerseite
ESP inkl. ASR mit geschwindigkeits- und beladungsabhängiger Fahrdynamikregelung
Verkleidete Trennwand geschlossen, ohne Fenster
Zentralverriegelung mit I-Key (Handsfree Entry)
Zusätzliches Staufach an den Vordertüren
Zusätzliches Staufach unter der Beifahrerdoppelsitzbank (Sitzauflage umklappbar)

Zusätzlich ab 150 PS

Licht- und Regensensor
Nebelscheinwerfer
Tempomat mit Geschwindigkeitsbegrenzer

Zusätzlich ab L4

Beifahrerairbag³⁾
Heckscheibenheizung
Hecktüren, Öffnungswinkel 270°, mit Fenster
Licht- und Regensensor
Nebelscheinwerfer
Tempomat mit Geschwindigkeitsbegrenzer
Verkleidete Trennwand mit Fenster

Zusätzlich ab 4.5 t

Geschwindigkeitsbegrenzer 90 km/h
Tachograph, digital⁴⁾

Wesentliche Serienausstattung

Kastenwagen PRO mit Doppelkabine

ABS mit EBV
Allwetterreifen
Aussenspiegel elektrisch einstell- und beheizbar
Beifahrerairbag
Beifahrerdoppelsitzbank mit umklappbarer Rückenlehne in der Mitte
Einparkhilfe, hinten (akustisch)
Elektrische Fensterheber
Elektronische Wegfahrsperre
Ersatzrad
ESP
Fahrerairbag
Fahrsitz höhenverstellbar, mit Mittelarmlehne und Lordosenstütze
Geschlossenes Ablagefach zentral in der Armaturentafel
Heckverglasung mit Heckscheibenheizung
Komplettad Radkappen
Treibstofftank 105 l
Lenkrad höhenverstellbar
Schiebetüre rechts und zweite Reihe links, verglast
Trennwand verglast
Verzurrösen im Laderaumboden (L3: 12)
Zentralverriegelung mit Funkfernbedienung
Zwei 12-V-Steckdosen in der Fahrerkabine

Kombi COMFORT

ABS mit EBV
Allwetterreifen¹⁾
Aussenspiegel elektrisch einstell- und beheizbar
Beifahrerairbag
Beifahrerdoppelsitzbank mit umklappbarer Rückenlehne in der Mitte
Einparkhilfe hinten
Elektrische Fensterheber
Ersatzrad
ESP inkl. ASR mit geschwindigkeits- und beladungsabhängiger Fahrdynamikregelung
Fahrerairbag
Fahrsitz höhenverstellbar, mit Mittelarmlehne und Lordosenstütze
Geschlossenes Ablagefach zentral in der Armaturentafel
Heckscheibenheizung
Jeweils 3 Sitzplätze in zweiter und in dritter Reihe⁵⁾
Komplettad Radkappen
Treibstofftank 80 l
Lenkrad höhenverstellbar
Schiebefenster 2. Reihe
Schiebetür rechts, verglast
Seitenairbag für Fahrer
Verzurrösen im Boden (Fahrgastraum) (L1: 8; L2: 10)
Zentralverriegelung
Zwei 12-V-Steckdosen in der Fahrerkabine

¹⁾ ab 3.3 t Serie ²⁾ nicht in Verbindung mit Beifahrerairbag ³⁾ nicht in Verbindung mit Klemmbrett ⁴⁾ Für den Eintrag im Fahrzeugausweis ist der Prüfbericht eines spezialisierten Fachbetriebes notwendig. ⁵⁾ Ohne Werkzeug zu entnehmen. L1, erster Sitz in zweiter Reihe umklappbar für leichteren Zugang zur 3. Sitzreihe.

Die Ausstattung

Typ	Kastenwagen			Kombi
	Frontantrieb		Heckantrieb	Frontantrieb
	PRO	COMFORT	COMFORT	COMFORT
Aussenausstattung				
Allwetterreifen M+S-Kennung ¹⁾	●	●	●	●
Aussenspiegel elektrisch einstellbar und beheizbar	●	●	●	●
Heckscheibenheizung	P/● ²⁾	P	P ³⁾	●
Hecktür verblecht mit 180° Öffnungswinkel	●/– ⁴⁾	●	●	–
Hecktür verblecht mit 270° Öffnungswinkel	○/– ⁴⁾	○	○	–
Hecktür verglast mit 180° Öffnungswinkel	P/● ²⁾	P	P	●
Hecktür verglast mit 270° Öffnungswinkel	P/○ ²⁾	P	P ³⁾	–
Integriertes Blinklicht im Aussenspiegel	●	●	●	●
Metallic-Lackierung	○	○	○	○
Radvollabdeckung mit integriertem Markenzeichen	●	●	●	●
Schiebefenster links	–	–	–	●
Schiebetür rechts mit Schiebefenster	–	–	–	●
Schiebetür rechts verblecht	●/– ⁴⁾	●	●	–
Schiebetür rechts verglast	–/● ²⁾	–	–	–
Seitliche Begrenzungsleuchten ab L3	●	●	●	–
Sommerreifen ⁵⁾	●/– ⁴⁾	–	–	●
Stoßfänger und Seitenschutzleisten – anthrazitfarbig	●	●	●	●
Trittstufe am Heck	–	–	●	–
Technische Ausstattung				
Belüftung und Heizung (4-stufig), Umlufschalter	●	●	●	●
Bordcomputer	–/P ²⁾	●	●	P
Drehzahlmesser	●	●	●	●
Einparkhilfe, hinten (akustisch)	○/● ²⁾	●	●	●
Elektrische Fensterheber	●	–	–	●
Elektrische Fensterheber mit Impulsfunktion Fahrerseite	–	●	●	–
Elektronische Leuchtweitenregulierung	●	●	●	●
Elektronische Wegfahrsperre	●	●	●	●
Handsfree Entry	–	●	●	–
Instrumententafel mit LCD-Display (Tages- u. Gesamtkilometerstand, Sicherheitshinweise, Wartungsintervall-Anzeige, Ölstandsanzeige, Aussentemperaturanzeige, Uhrzeit)	●	●	●	●
Klimaanlage, manuell	P	P	P	P
Treibstoffanzeige	●	●	●	●
Treibstofftank 105 l ab L3	●	●	●	–
Treibstofftank 80 l bis L2	●	●	–	●
Licht- und Regensensor ⁶⁾	–/P ²⁾	P	P ³⁾	P
Lichtmaschine 185 A	●	●	●	●
Pollenfilter	P	P	P	P
Schaltpunktanzeige für treibstoffsparende Fahrweise	●	●	●	●
Servolenkung	●	●	●	●
Tempomat mit Geschwindigkeitsbegrenzer ⁶⁾	–/P ²⁾	P	P ³⁾	P
Verschleisskontrolllampe der Bremsbeläge	●	●	●	●
Warnanzeige "offene Tür"	●	●	●	●
Warnsignal "Licht an"	●	●	●	●
Warnsignal bei nicht angelegtem Gurt (Fahrer)	●	●	●	●
Zentralverriegelung mit 2-Knopf-Funkfernbedienung	●	●	●	●

○ Sonderausstattung

● Serienausstattung
– werkseitig nicht lieferbar
P im Paket erhältlich

¹⁾ nicht für 2.8 t erhältlich

²⁾ nur für Kastenwagen mit Doppelkabine

³⁾ ab L4 Serie

⁴⁾ nicht für Kastenwagen mit Doppelkabine

⁵⁾ nur für 2.8 t

⁶⁾ ab 150-PS-Motor und ab L4 Serie, nicht für Kombi F28.10

Die Ausstattung

Typ	Kastenwagen			Kombi
	Frontantrieb		Heckantrieb	Frontantrieb
	PRO	COMFORT	COMFORT	COMFORT
Sicherheit				
ABS mit elektronischer Bremskraftverteilung	●	●	●	●
Beifahrerairbag ¹⁾	P/● ²⁾	○	P	●
Drei-Punkt-Gurtsystem auf allen Plätzen	●	●	●	●
Elektronische Wegfahrsperr	●	●	●	●
ESP mit Beladungserkennung und ASR ³⁾	P/● ²⁾	●	●	●
Fahrerairbag	●	●	●	●
Höhenverstellbares Lenkrad	●	●	●	●
ISOFIX, in der zweiten Sitzreihe, Fahrerseite und auf mittlerem Sitz	-	-	-	●
Nebelscheinwerfer ⁴⁾	-/P ²⁾	P	P	P
Nebelschlussleuchte	●	●	●	●
Seitenairbag für Fahrer	-	-	-	●
Verstellbare Kopfstützen auf den äusseren Sitzplätzen, erste Reihe	●	●	●	●
Innenausstattung				
12-V-Steckdose im Laderaum	-	●	●	-
12-V-Steckdosen im Armaturenbrett (2x)	●	●	●	●
Ablagefächer an den Vordertüren	●	●	●	●
Ablagegalerie über der Windschutzscheibe	●	●	●	●
Beifahrerdoppelsitzbank mit umklappbarer Rückenlehne in der Mitte	●	-	-	●
Beifahrerdoppelsitzbank mit umklappbarer Rückenlehne in der Mitte und schwenkbarer Arbeitsfläche sowie Staufach (pro Sitz zugänglich)	-	●	●	-
Brillenablagefach (oberhalb der Fahrertür)	-	●	●	-
Einstiegsleuchten an den Vordertüren	-	●	●	-
Gefederter Schwingsitz für Fahrer mit Mittelarmlehne und Lordosenstütze vierfach einstellbar ⁵⁾	-	○	○	-
Geschlossenes Ablagefach zentral im Armaturenbrett	●	●	●	●
Getränkhalter	●	●	●	●
Handschuhfach ⁶⁾	●	●	●	●
Handyhalterung und Ablage für Münzen	●	●	●	●
Hintere Sitzreihen demontierbar ⁷⁾	-	-	-	●
Höhenverstellbarer Fahrersitz mit Mittelarmlehne	●	●	●	●
Höhenverstellbares Lenkrad	●	●	●	●
Holzboden, beschichtet ⁸⁾	P/_ ⁹⁾	P	P	-
Kleiderhaken 3 Stk. an der Trennwand	●/_ ⁹⁾	●	●	-
Klemmbrett ¹⁰⁾	●/_ ⁹⁾	●	●	-
Laderaumbeleuchtung	●	●	●	-
Laderaumverkleidung bis Fensterkante	●	●	●	●
Lordosenstütze für Fahrersitz	●	●	●	●
Leseleuchte	●	●	●	●
Parktickethalter, Kleingeldablagefach sowie Ablage für ein Mobiltelefon	●	●	●	●
Sonnenblende, Fahrer & Beifahrer	●	●	●	●
Staufach unter der Beifahrerdoppelsitzbank	-	-	●	-
Trennwand verblecht	●/_ ⁹⁾	-	-	-
Trennwand verglast	P/● ²⁾	P	P	-
Verkleidete Trennwand	-	●	●	-
Verzurrösen (L1: 8; L2: 10; L3: 12; L4: 14)	●	●	●	●
Wärmeschutzverglasung	●	●	●	●
Zusätzliches Staufach an den Vordertüren	-	●	●	-

○ Sonderausstattung

● Serienausstattung

- werkseitig nicht lieferbar

P im Paket erhältlich

¹⁾ ab L4 Serie

²⁾ nur für Kastenwagen mit Doppelkabine

³⁾ für Heckantrieb Serie

⁴⁾ ab 150-PS-Motor und ab L4 Serie, nicht für Kombi F28.10

⁵⁾ ab L3 erhältlich

⁶⁾ in Verbindung mit C&S Pack gekühlt

⁷⁾ ohne Werkzeug

⁸⁾ ab L3 erhältlich

⁹⁾ nicht für Kastenwagen mit Doppelkabine

¹⁰⁾ nicht in Verbindung mit Beifahrerairbag

Technische Daten

Motorisierung	dCi 100 DPF	dCi 125 DPF		dCi 150 DPF		
Motor/Getriebe						
Antrieb	Frontantrieb	Frontantrieb	Heckantrieb	Frontantrieb	Heckantrieb	
Batterie	12 V/95 Ah					
Dieselpartikelfilter	ja					
Feinstaubplakette	grün					
Gemischtaufbereitung	Common Rail					
Getriebe	mechanisches 6-Gang-Schaltgetriebe					
Hubraum	cm ³	2299				
Lichtmaschine	A	185				
Maximales Drehmoment		285	310	350		
bei U/min		1250–2000	1250–2500	1500–2500	1500–2750	
Nennleistung	PS/kW	100/74	125/92	146/107		
bei U/min		3500	3500	3500		
Schadstoffklasse	Euro 5					
Zylinderzahl/Ventile	4/16					
Fahrdaten¹⁾						
CO ₂ -Emissionen Kombi kombiniert	g/km	190	190–195	–	224	–
CO ₂ -Emissionen Kastenwagen kombiniert	g/km	205–209		243–260	233	249
Energieeffizienz-Kategorie Kombi		D	D/E	–	F	–
Höchstgeschwindigkeit	km/h	134	154	143	154	140–149
Treibstoffart	Diesel					
Tankinhalt	l	80 oder 105				
Verbrauch Kombi kombiniert ²⁾	l	7.2	7.2–7.4	–	8.5	–
Verbrauch Kastenwagen kombiniert ²⁾	l	7.8–8.0		9.2–9.8	8.9	9.4
Fahrwerk/Lenkung						
Bremssystem, hinten	Scheiben 305 mm					
Bremssystem, vorne	Scheiben, innenbelüftet 302 mm					
Hinterachse	Rohrprofilachse; Parabelfedern aus Stahl; Frontantrieb: Einblatt; Heckantrieb Einzelbereifung: Zweiblatt, Doppelbereifung: Dreiblatt					
Lenkung	Servolenkung					
Vorderachse	Pseudo-McPherson, doppelte Dreiecksquerlenker, Schraubenfedern, Querstabilisator					
Wartungsintervalle						
Luftfilterwechsel	120 000 km					
Kühlflüssigkeitswechsel	160 000 km oder alle 6 Jahre					
Ölwechsel	40 000 km oder alle 2 Jahre					

¹⁾ Die angegebenen Werte wurden nach den vorgeschriebenen Messverfahren VO (EG) 715/2007 in der jeweils gegenwärtigen Fassung ohne Zusatzausstattung ermittelt. Die Werte dienen alleine den Vergleichszwecken und beziehen sich weder auf ein einzelnes konkretes Fahrzeug noch sind sie Bestandteil eines Angebotes.

²⁾ Mit eingeschalteter Klimaanlage erhöht sich der Verbrauch um ca. 0.2 l/100 km.

Masse und Gewichte¹⁾

		Kastenwagen								
		Frontantrieb					Heckantrieb			
		L1H1		L2H2		L3H2	L3H2	L4H2		L4H3
							Einzel- bereifung	Zwillingsbereifung		
		2.8 t	3.3 t	3.3 t	3.5 t	3.5 t	3.5 t	3.5 t	4.5 t	3.5 t
Gewichte										
Zulässiges Gesamtgewicht	kg	2800	3300	3300	3500	3500	3500	3500	4500	3500
Zulässiges Gesamtzuggewicht	kg	5300	5800	5800	6000	6000	6000	6500	7500	6500
Zulässige Achslast vorne	kg	1550	1650	1650	1850	1850	1850	1850	1850	1850
Zulässige Achslast hinten	kg	1650	1900	1900	2100	2100	2300	2800	3200	2800
Zulässige Anhängelast, gebremst	kg	2500	2500	2500	2500	2500	2500	3000	3000	3000
Zulässige Anhängelast, ungebremst	kg	750	750	750	750	750	750	750	750	750
Leergewicht, minimal ¹⁾	kg	1922	1922	2002	2002	2045/ 2252 ²⁾	2234	2399	2399	2441
Stützlast	kg	100	100	100	100	100	100	120	120	120
Nutzlast, maximal	kg	878	1378	1298	1498	1455/ 1248 ²⁾	1266	1101	2101	1059
Bereifung										
Reifengrösse		215/65 R16C 109/107R	215/65 R16C 109/107R	215/65 R16C 109/107R	225/65 R16C 112/110R	225/65 R16C 112/110R	235/65 R16C 115/113R	195/75 R16C 107/105R	195/75 R16C 107/105R	195/75 R16C 107/105R
Felgengrösse		6.5J x 16	6.5J x 16	6.5J x 16	6.5J x 16	6.5J x 16	7J x 16	5.5J x 16	5.5J x 16	5.5J x 16
Wendekreis zwischen Randsteinen	m	12.00	12.00	13.60	13.60	15.70	13.60	15.70		15.70
Wendekreis zwischen Mauern	m	12.50	12.50	14.10	14.10	16.20	14.10	16.20		16.20

¹⁾ Masse und Gewichte können ausstattungsbedingt abweichen. Alle Gewichtsangaben verstehen sich auf das Fahrzeug im fahrbereiten Zustand inkl. Fahrer (75 kg).

²⁾ Kastenwagen mit Doppelkabine

Masse und Gewichte¹⁾

		Kombi	
		Frontantrieb	
		L1H1	L2H2
		3.0 t	3.5 t
Gewichte			
Zulässiges Gesamtgewicht	kg	2980	3500
Zulässiges Gesamtzuggewicht	kg	5480	6000
Zulässige Achslast vorne	kg	1550	1850
Zulässige Achslast hinten	kg	1650	2100
Zulässige Anhängelast, gebremst	kg	2500	2500
Zulässige Anhängelast, ungebremst	kg	750	750
Leergewicht, minimal ¹⁾	kg	2062	2159
Stützlast	kg	100	100
Nutzlast, maximal	kg	918	1341
Bereifung			
Reifengrösse		215/65 R16C 109/107R	225/65 R16C 112/110R
Felgengrösse		65J x 16	65J x16
Wendekreis zwischen Randsteinen	m	12.00	13.60
Wendekreis zwischen Mauern	m	12.50	14.10

¹⁾ Masse und Gewichte können ausstattungsbedingt abweichen. Alle Gewichtsangaben verstehen sich auf das Fahrzeug im fahrbereiten Zustand inkl. Fahrer (75 kg).

Abmessungen

Version Antrieb Hinterachsberiefung Länge Höhe Laderaumvolumen Tonnage Sitzplätze	Kastenwagen									Kombi	
	Frontantrieb					Heckantrieb				Frontantrieb	
	Einzel	Einzel	Einzel	Einzel	Einzel	Einzel	Doppel	Doppel	Doppel	Einzel	Einzel
	L1		L2		L3		L4			L1	L2
	H1		H2		H2		H2		H3	H1	H2
	8	8	108	108	13/9 ¹⁾	124	149		17	28	47
	2.8	3.3	3.3	3.5	3.5	3.5	3.5	4.5	3.5	3.0	3.5
	3/7 ¹⁾									9	

Aussenabmessungen

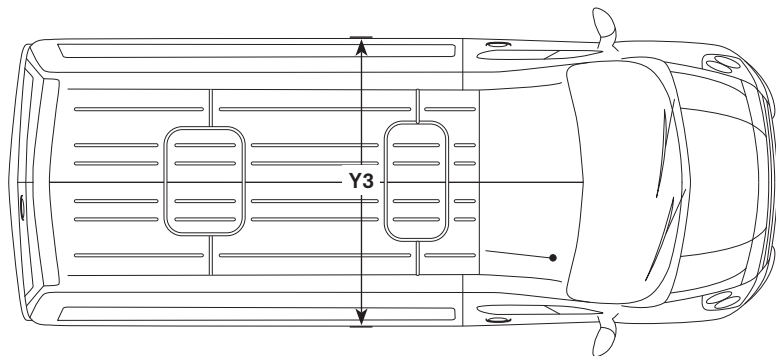
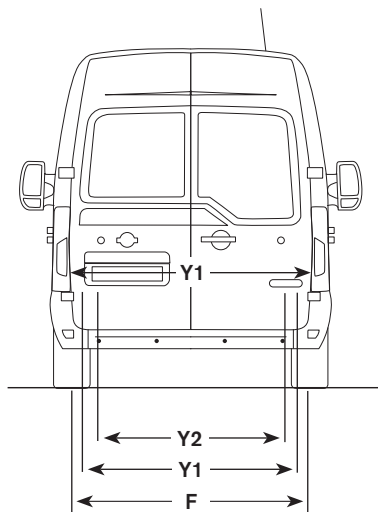
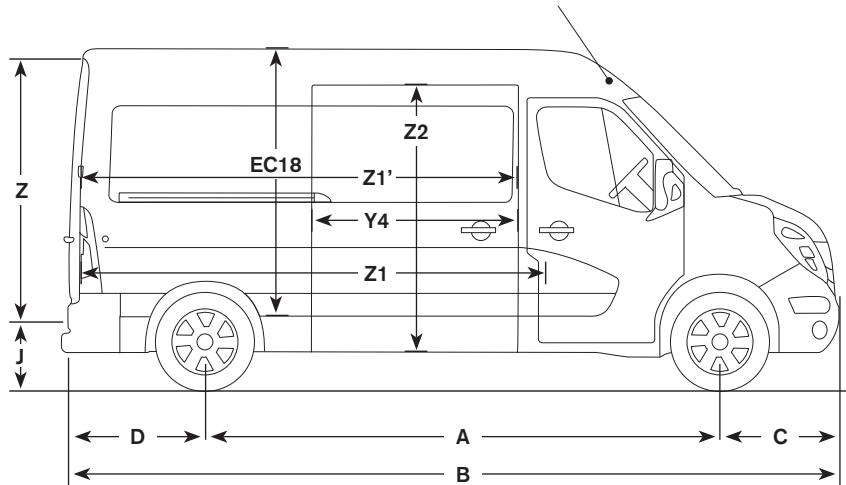
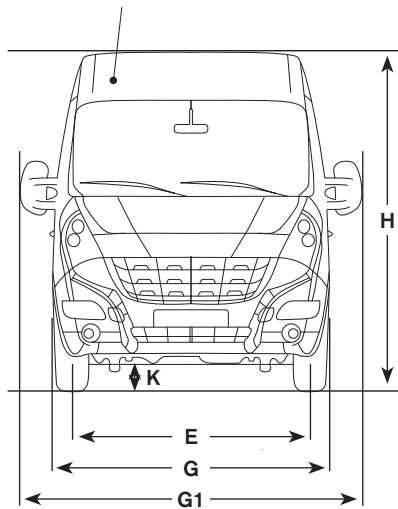
Gesamtfahrzeuglänge	mm	B	5048	5048	5548	5548	6198	6198	6848	6848	6848	5048	5548	
Radstand	mm	A	3182	3182	3682	3682	4332	3682	4332	4332	4332	3182	3682	
Überhang vorne	mm	C	842	842	842	842	842	842	842	842	842	842	842	
Überhang hinten	mm	D	1024	1024	1024	1024	1024	1674	1674	1674	1674	1024	1024	
Gesamtbreite	ohne Rückspiegel	mm	G	2070	2070	2070	2070	2070	2070	2070	2070	2070	2070	
	mit Rückspiegel	mm	G1	2470	2470	2470	2470	2470	2470	2470	2470	2470	2470	
Gesamthöhe	min.	mm	H	2290	2290	2482	2486	2475	2507	2541	2541	2792	2290	2486
	unbeladen	max.	mm	H	2303	2303	2495	2495	2488	2527	2557	2557	2808	2310
Spurbreite vorne	mm	E	1750	1750	1750	1750	1750	1750	1750	1750	1750	1750	1750	
Spurbreite hinten	mm	F	1730	1730	1730	1730	1730	1730	1612	1612	1612	1730	1730	
Bodenfreiheit	min.	mm	K	189	182	174	178	172	197	167	167	167	189	178
	max.	mm	K	196	190	181	185	181	208	178	178	178	196	185

Laderaum-/Fahrgastraumabmessungen

Laderaumlänge	Boden	mm	Z1	2583	2583	3083	3083	3733	3733	4383	4383	4383	948	1448
	1.1 m über dem Bodenblech	mm	Z1'	2530	2530	3030	3030	3680/ 2640 ¹⁾	3680	4330	4330	4330	-	-
Laderaumbreite	max.	mm	Y3	1765	1765	1765	1765	1765	1765	1765	1765	1765	1765	1765
Laderaumbreite	zwischen Radkästen	mm	Y2	1380	1380	1380	1380	1380	1380	1080	1080	1080	1380	1380
Laderaumhöhe	innen bis Dach	mm	EC18	1700	1700	1894	1894	1894	1798	1798	1798	2048	1650	1850
Laderaumvolumen	Z1*Y3*EC18	m ³		7.75	7.75	10.31	10.31	12.48	11.85	13.91	13.91	15.84	2.8	4.7
Ladekante	min.	mm	J	546	546	545	548	543	674	701	701	700	546	546
	unbeladen	max.	mm	J	564	564	562	562	557	696	717	717	715	560
Schiebetür	Durchlassbreite	mm	Y4	1050	1050	1270	1270	1270	1270	1270	1270	1270	1050	1270
	Durchlasshöhe	mm	Z2	1581	1581	1780	1780	1780	1684	1684	1684	1684	1581	1780
Hecktüre	Durchlassbreite, unten	mm	Y1	1580	1580	1580	1580	1580	1580	1580	1580	1580	1580	1580
	Durchlassbreite, oben	mm		1577	1577	1577	1577	1577	1577	1577	1577	1577	1577	1577
	Durchlasshöhe	mm	Z	1627	1627	1820	1820	1820	1724	1724	1724	1724	1627	1820

¹⁾ Kastenwagen mit Doppelkabine

Abmessungen



Farben

Farbe	Serie/Option
Standard	
Z09B Ice White	●
Z52B Bright Red	●
RNQB Volga Blue	●
Z51B Blue Saviem	●
Z48B Orange	●
Z53B Lemon Yellow	●
Z39B Delta Blue	●
Metallic	
KNHB Star Grey	○
J47B Blue Grey	○
Z11B Black	○

- ohne Aufpreis erhältlich
- Sonderausstattung

NISSAN SWITZERLAND

NISSAN CENTER EUROPE GMBH (Brühl),
Zweigniederlassung Urdorf

Bergermosstrasse 4
CH-8902 Urdorf

www.nissan.ch

Ihr NISSAN Händler: